

Einsicht in das Patientenverfügungsregister durch Gesundheitsdiensteanbieter

Übersicht und Informationen zu den Funktionalitäten

Hinweis: Aus Gründen der besseren Lesbarkeit wird auf die gleichzeitige Verwendung der Sprachformen männlich, weiblich und divers (m/w/d) verzichtet. Sämtliche Personenbezeichnungen gelten gleichermaßen für alle Geschlechter und sollen keinesfalls eine Verletzung des Gleichheitsgrundsatzes oder gar eine Geschlechterdiskriminierung zum Ausdruck bringen.

Inhaltsverzeichnis

1. Anmeldung	3
2. Suche im Patientenverfügungsregister	3

1. Anmeldung

Die Anmeldung für die Einsicht in das Patientenverfügungsregister erfolgt unter <http://ihr-notariat.at/patvr-reg>.

Die Bestätigung Ihrer Anmeldung wird an die von Ihnen eingegebene E-Mail-Adresse übermittelt.





Danach können Sie sich mit Ihrer ID Austria unter <http://patvr.registerportalr8.at/> einloggen.

Nach der Auswahl Ihrer Kennung, gelangen Sie direkt zur Suchmaske des Patientenverfügungsregisters.



2. Suche im Patientenverfügungsregister

Beachten Sie das Menü links: Damit erreichen Sie alle Funktionen, die cyberDOC R8 Webclient zur Einsichtnahme anbietet. Folgende Funktionen werden Ihnen in der Werkzeugleiste angeboten:

Symbol	Beschreibung
	Starten der Suche.
	Registrierungsbestätigungen der ausgewählten Suchergebnisse generieren.
	Liste aller aktuell angezeigten Suchergebnisse für einen Ausdruck generieren.
	Ausgewählte Urkunde herunterladen. Sofern ein Dokument vorhanden ist und dieses zur Einsichtnahme freigegeben wurde, wird die Downloadfunktion freigeschaltet.

Suchen

Folgende Parameter können in den Sucheinstellungen genutzt werden:

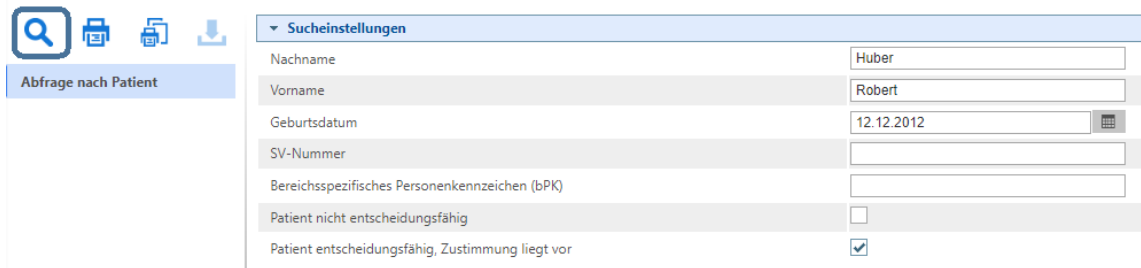
Suchparameter	Beschreibung
Nachname	Der Nachname des Patienten.
Vorname	Der Vorname des Patienten.
Geburtsdatum	Das Geburtsdatum des Patienten.
Sozialversicherungsnummer	Die Sozialversicherungsnummer des Patienten im Format NNNNTTMMJJ.
Bereichsspezifisches Personenkennzeichen	Eindeutiges Personenkennzeichen des Patienten.

Die Suchkriterien "Sozialversicherungsnummer" und "Bereichsspezifisches Personenkennzeichen (bPK)" sind optionale Zusatzangaben zu den bereits verpflichtenden Suchkriterien. Wenn Sie die SV-Nummer oder das bPK angeben, werden diese optionalen Kriterien zusätzlich zu den Pflichtangaben berücksichtigt und mit einer ODER-Verknüpfung verarbeitet. Das heißt, die Suche liefert Ergebnisse, die sowohl auf die Pflichtangaben als auch auf die optionale SV-Nummer oder das bPK passen, je nachdem, was angegeben wurde.

Durchführen einer Suche im Patientenverfügungsregister

Folgendes Beispiel erläutert die Suche nach Patientenverfügungen, sowie die Anzeige des Detaildialogs:

1



Abfrage nach Patient

Sucheinstellungen

Nachname: Huber

Vorname: Robert

Geburtsdatum: 12.12.2012

SV-Nummer:

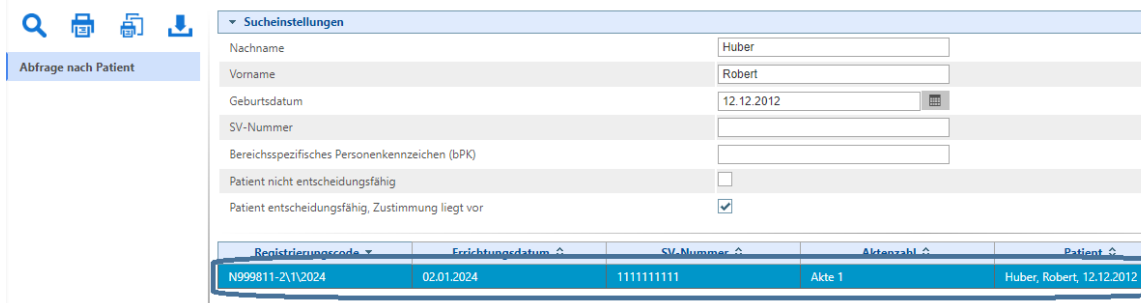
Bereichsspezifisches Personenkennzeichen (bPK):

Patient nicht entscheidungsfähig:

Patient entscheidungsfähig, Zustimmung liegt vor:

Geben Sie in den Sucheinstellungen die gewünschten Suchparameter ein und klicken Sie auf den Suchen-Button um die Suche zu starten. Bitte beachten Sie, dass eine der Voraussetzungen für die Einsichtnahme ("Patient nicht entscheidungsfähig" oder "Patient entscheidungsfähig, Zustimmung liegt vor") ausgewählt werden muss.

2



Abfrage nach Patient

Sucheinstellungen

Nachname: Huber

Vorname: Robert

Geburtsdatum: 12.12.2012

SV-Nummer:

Bereichsspezifisches Personenkennzeichen (bPK):

Patient nicht entscheidungsfähig:

Patient entscheidungsfähig, Zustimmung liegt vor:

Registrierungscode	Errichtungsdatum	SV-Nummer	Aktenzahl	Patient
N999811-2\1\2024	02.01.2024	111111111	Akte 1	Huber, Robert, 12.12.2012

Sofern mit den eingegebenen Suchparametern Registrierungen vorhanden sind, werden diese in den Ergebnissen aufgelistet. Vor dem Ausdrucken der Registrierung bzw. dem Herunterladen der Urkunde kann überprüft werden, ob die gefundene Registrierung tatsächlich der gesuchten entspricht, indem diese per Doppelklick geöffnet wird, um weitere Details anzuzeigen.

3

Dokument ✓

Sonstige Urkundenzahl: 3115

Errichtungsdatum: 02.01.2024

Amtsstelle: N999811-2

Aktenzahl: Akte 1

▶ **Patientenverfügung** ✓

▶ **Parteien** ✓

▶ **Amtsstelleninformation**

In der Detailansicht eines Suchergebnisses können über die einzelnen Balken weitere Details zum Dokument, der Verfügung, der Partei, sowie die Kontaktdaten der verantwortlichen Amtsstelle eingesehen werden.

Beachten Sie gegebenenfalls Meldungen Ihres Werbe- oder Pop-Up-Blockers in Ihrem Browser oder deaktivieren Sie diesen, sollte sich kein neues Fenster öffnen.

Herunterladen der Urkunde

Folgendes Beispiel erläutert das Herunterladen eines Dokuments:

1

Sucheinstellungen

Nachname: Huber
 Vorname: Robert
 Geburtsdatum: 12.12.2012
 SV-Nummer:
 Bereichsspezifisches Personenkennzeichen (bPK):
 Patient nicht entscheidungsfähig:
 Patient entscheidungsfähig, Zustimmung liegt vor:

Registrierungscode	Errichtungsdatum	SV-Nummer	Aktenzahl	Patient
N999811-2\1\2024	02.01.2024	1111111111	Akte 1	Huber, Robert, 12.12.2012

Nach Durchführung der Suche und Identifizierung der korrekten Registrierung kann die Urkunde der gewünschten Registrierung heruntergeladen und eingesehen werden. Beachten Sie bitte, dass der Download nur durchgeführt werden kann, wenn eine einzelne Registrierung ausgewählt ist.

2

Sucheinstellungen

Nachname: Huber
 Vorname: Robert
 Geburtsdatum: 12.12.2012
 SV-Nummer:
 Bereichsspezifisches Personenkennzeichen (bPK):
 Patient nicht entscheidungsfähig:
 Patient entscheidungsfähig, Zustimmung liegt vor:

Registrierungscode	Errichtungsdatum	SV-Nummer	Aktenzahl	Patient
N999811-2\1\2024	02.01.2024	1111111111	Akte 1	Huber, Robert, 12.12.2012

Zum Herunterladen der Urkunde wählen Sie bitte die Funktion "Dokument herunterladen". Beachten Sie bitte, dass es je nach Urkundengröße einige Sekunden in Anspruch nehmen kann, bis der Downloadvorgang startet.

3

Sucheinstellungen

Nachname: Huber
 Vorname: Robert
 Geburtsdatum: 12.12.2012
 SV-Nummer:
 Bereichsspezifisches Personenkennzeichen (bPK):
 Patient nicht entscheidungsfähig:
 Patient entscheidungsfähig, Zustimmung liegt vor:

Registrierungscode	Errichtungsdatum	SV-Nummer	Aktenzahl	Patient
N999811-2\1\2024	02.01.2024	1111111111	Akte 1	Huber, Robert, 12.12.2012

Eine deaktivierte Herunterladen-Funktion kann mehrere Gründe haben: Sofern nur ein Suchergebnis ausgewählt wurde, kann für die Registrierung kein

Dokument im Archiv der Notare hinterlegt worden sein oder es wurde nicht zur Einsicht freigegeben. In beiden Fällen kann über die Amtsstelleninformation eine Kontaktmöglichkeit zum verantwortlichen Notariat gefunden werden.

Drucken

Folgendes Beispiel erläutert den Druck des Registerauszuges sowie den Listendruck:

1



The screenshot shows a search interface with a left sidebar containing a search icon, a printer icon, and a download icon, with the text "Abfrage nach Patient" below them. The main area is titled "Sucheinstellungen" and contains several input fields: "Nachname" (Huber), "Vorname" (Robert), "Geburtsdatum" (12.12.2012), "SV-Nummer", "Bereichsspezifisches Personenkenzeichen (bPK)", "Patient nicht entscheidungsfähig" (checked), and "Patient entscheidungsfähig, Zustimmung liegt vor" (unchecked). Below the search criteria is a table with the following data:

Registrierungscode	Errichtungsdatum	SV-Nummer	Aktenzahl	Patient
N999811-2\1\2024	02.01.2024	111111111	Akte 1	Huber, Robert, 12.12.2012

Um eine Registerauskunft auszudrucken, wird ein Suchergebnis ausgewählt und die Funktion "Drucken" gewählt.

2

DVR: 0042846

Patientenverfügungsregister des österreichischen Notariats**REGISTERAUSKUNFT**

vom 15.11.2024, 09:28

Amtsstelle: N999811-2

Robert Notar Gludovatz
 Riedelgasse, 1230 Wien
 Tel.: 4567890
 Fax: 12345678
 E-Mail:

Registrierungsdaten:

RegistrierungsNr: **N999811-2\1\2024**
 Registriert am: **02.01.2024**
 PV-Code: **4800423**
 Errichtungsdatum: **02.01.2024**
 Aktenzahl: **Akte 1**

Aufbewahrungsort:
 Urkundentyp:

Sonstige Urkunde

GZ/Zahl:
 Status:

3115
Registriert

Patient:

Titel: Namensnachgestellter Titel:
 Name: **Huber**
 Vorname: **Robert**

Im generierten Dokument erscheint die Registerauskunft des ausgewählten Suchergebnisses. Sollte sich kein neues Fenster öffnen, können Meldungen des Werbe- oder Pop-Up-Blockers im Browser relevant sein. Gegebenenfalls ist es auch hier wieder erforderlich, diesen zu deaktivieren.

3





Sucheinstellungen

Nachname	Huber
Vorname	Robert
Geburtsdatum	12.12.2012
SV-Nummer	
Bereichsspezifisches Personenkennzeichen (bPK)	
Patient nicht entscheidungsfähig	<input checked="" type="checkbox"/>
Patient entscheidungsfähig, Zustimmung liegt vor	<input type="checkbox"/>

Registrierungscode	Errichtungsdatum	SV-Nummer	Aktenzahl	Patient
N999811-2\1\2024	02.01.2024	111111111	Akte 1	Huber, Robert, 12.12.2012

Die Funktion "Alle Ergebnisse der Liste drucken" ermöglicht es, eine vollständige Übersicht aller gefundenen Suchergebnisse zu erstellen. Dabei spielt es keine Rolle, ob eines oder mehrere Suchergebnisse markiert oder ausgewählt wurden - die Funktion berücksichtigt stets die gesamte Ergebnisliste, unabhängig von der Auswahl.

4

cyberDOC R8 - Abfrage nach Patient

Test PatVR Gesundheitsdienste, PVR100

Recherchekriterien:

Nachname: Huber
 Vorname: Robert
 Geburtsdatum: 12.12.2012
 Patient nicht entscheidungsfähig: Ja
 Patient entscheidungsfähig, Zustimmung liegt vor: Nein

Gefundene Listenelemente:

Registrierungscode	Errichtungsdatum	SV-Nummer	Aktenzahl	Patient	Urkundentyp	Urkundenzahl	Verantwortliche Amtsstelle
N999811-2\1\2024	02.01.2024	11111111111	Akte 1	Huber, Robert, 12.12. 2012	Sonstige Urkunde	3115	N999811-2

Das resultierende Dokument enthält eine vollständige Liste aller Suchergebnisse und Suchparameter, wie sie auch in der Suchmaske dargestellt werden, und kann anschließend gedruckt oder gespeichert werden.